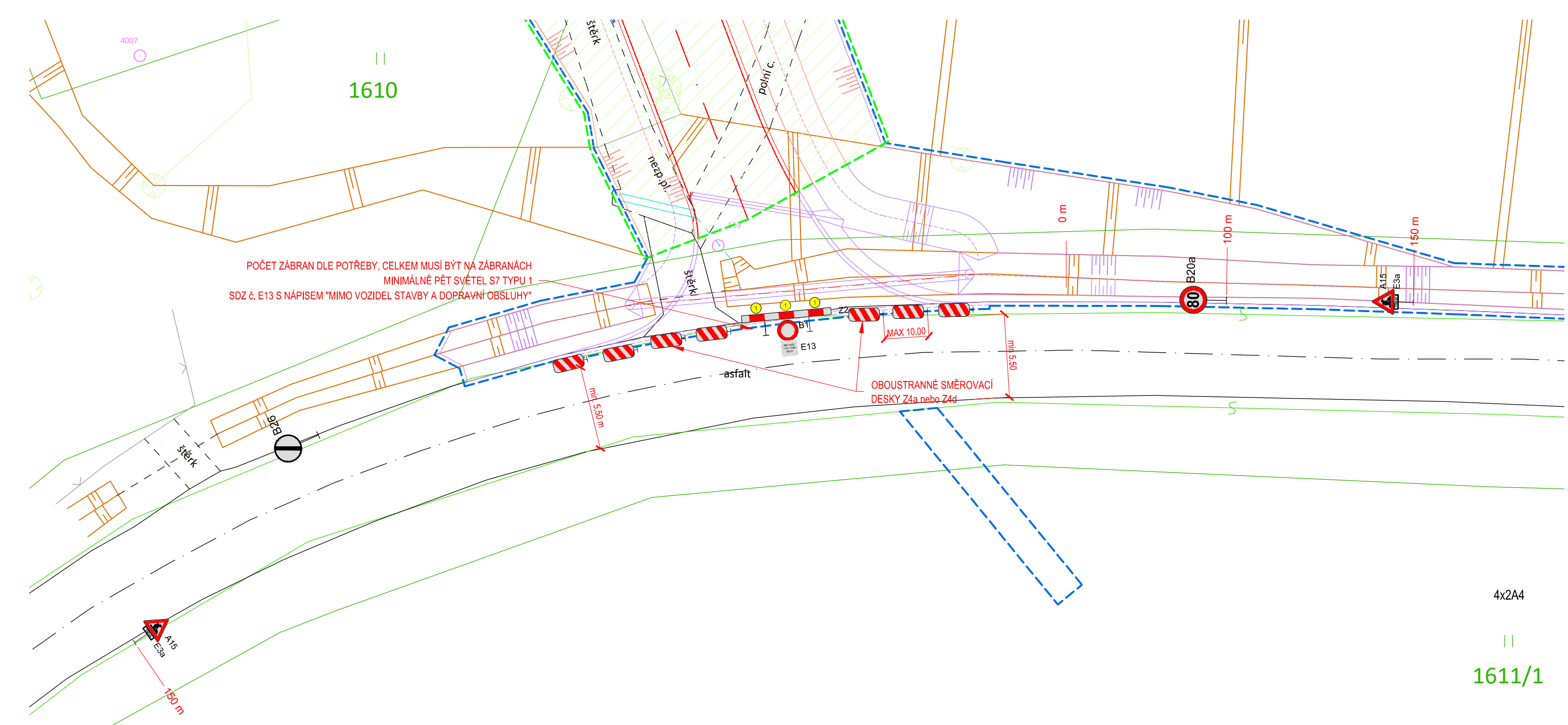
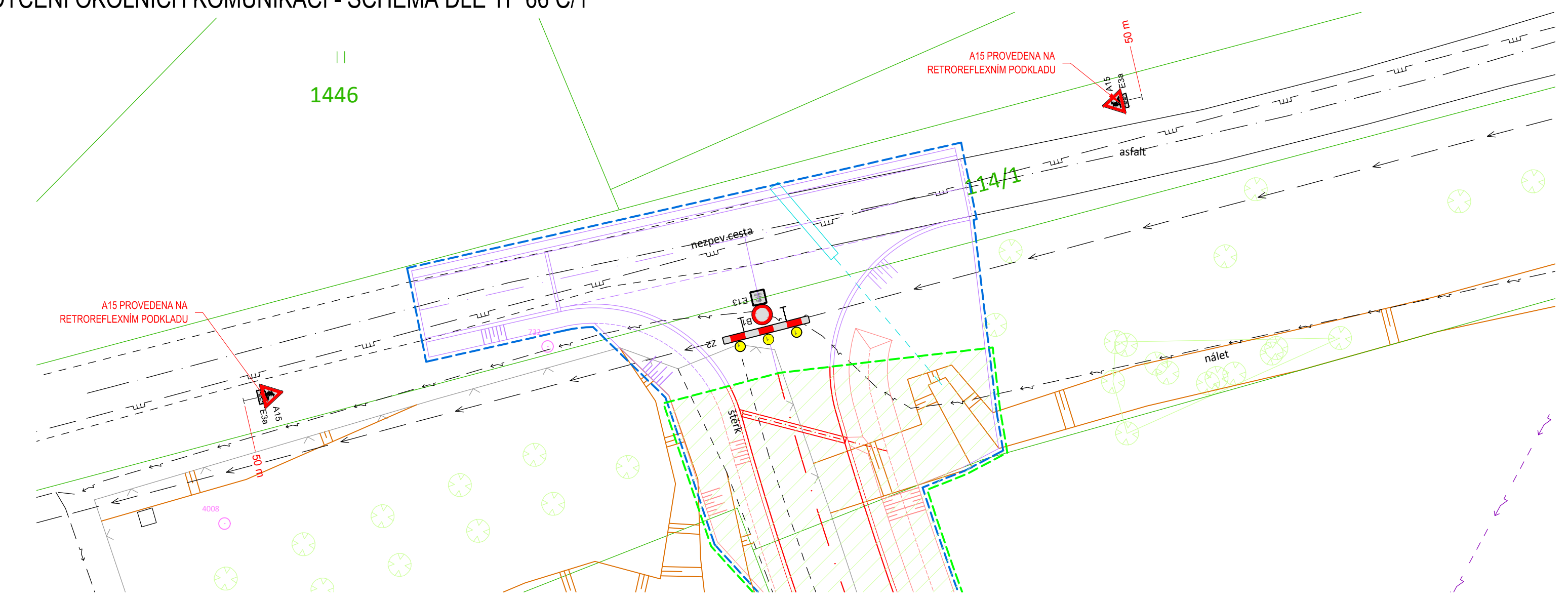


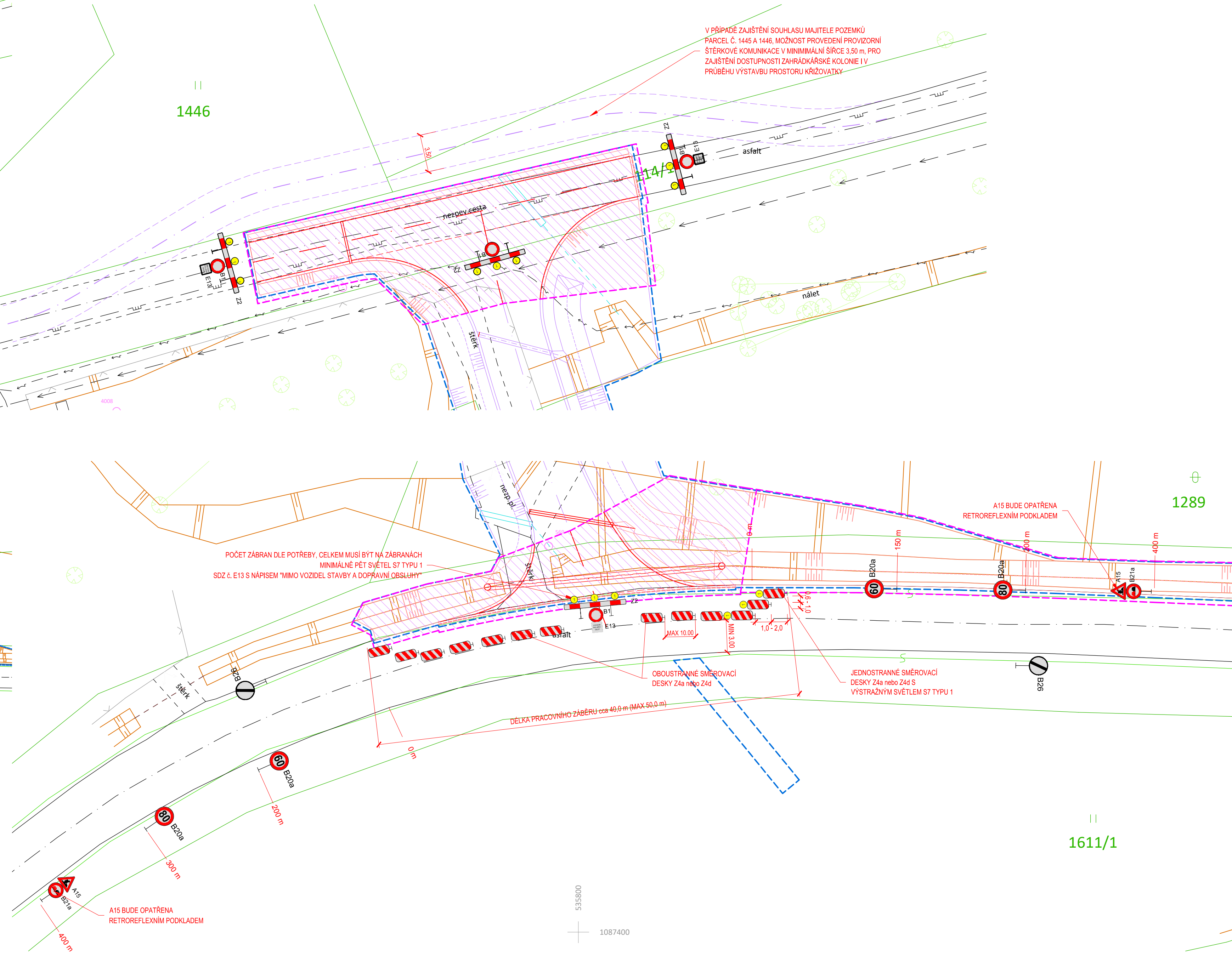
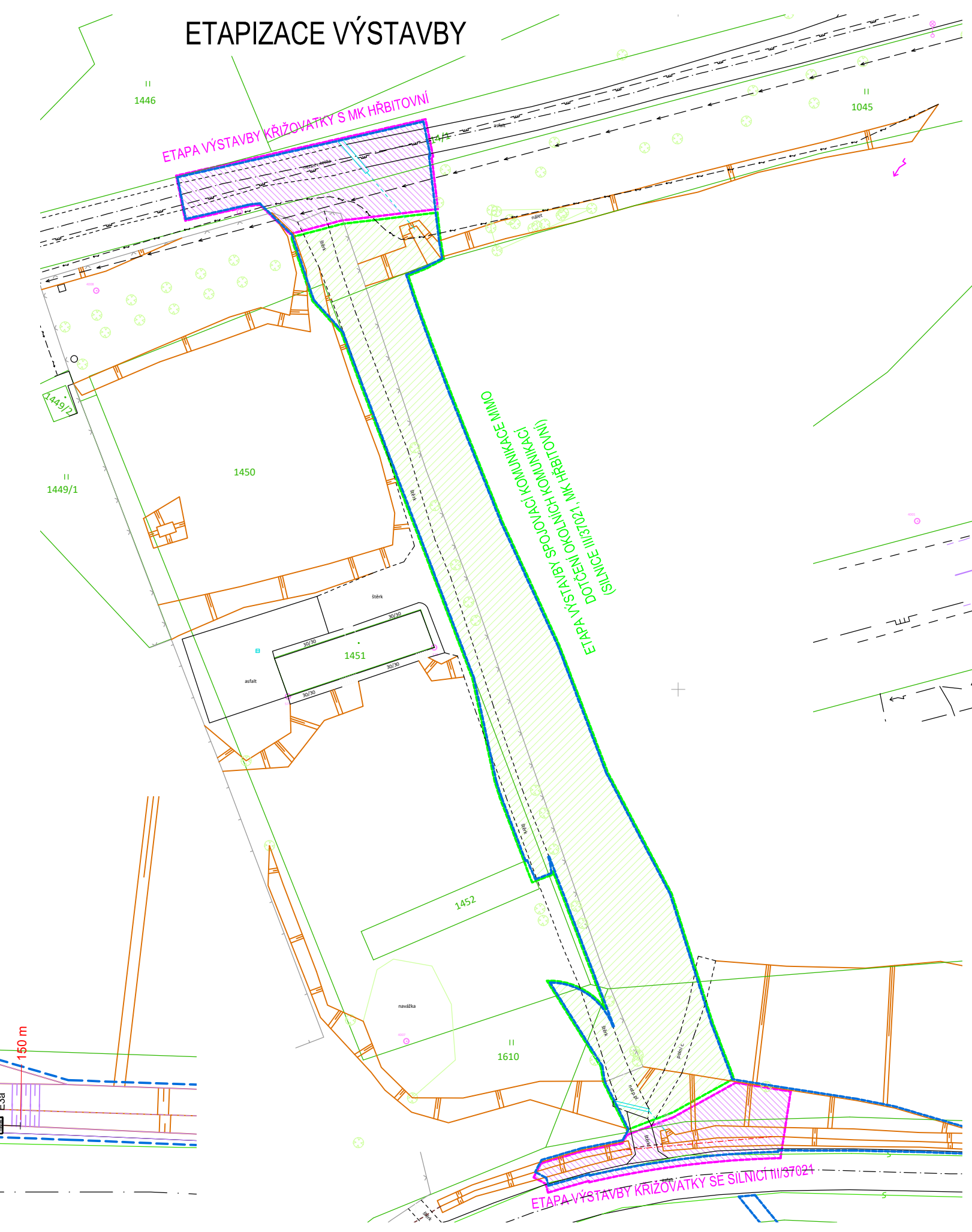
SITUACE PDZ
M 1:250/750

ETAPA VÝSTAVBY SPOJOVACÍ KOMUNIKACE MIMO
DOTČENÍ OKOLNÍCH KOMUNIKACÍ - SCHÉMA DLE TP 66 C/1



4x244
1611/1

ETAPA VÝSTAVBY KŘÍŽOVATEK, SCHÉMA DLE TP 66 C/4



1611/1

Soutěžní systém S-JTSK Výzkový systém B.p.v.			Generální projektant STAVBY BYRTUS s.r.o. DLOUHÁ 401/45A 795 01, STARÁ VES IČ: 06338071, DIČ: CZ06338071
Vedoucí projektant ING. MARTIN BYRTUS	Zodpovědný projektant ING. LUBOMÍR KONVIČNÝ	Vypracoval ING. LUBOMÍR KONVIČNÝ	Projektant
INVESTOR: Město Břidličná, Nabřežní 452, 792 51, Břidličná	DATUM: 05/2021	FORMÁT: 6x244	ÚČEL: DŮR+DSP
ÚČEL: Projektová dokumentace pro vydání společného povolení	AKCE: Spojovací komunikace v k.ú. Břidličná	ČÍSLO PARE: 12108	MEŘÍTKO: 1:250/750
ČÁST: D Výkresová dokumentace	OBJEKT: Objekt SO 101 - Komunikace	PRÍLOHA: SITUACE PDZ	ČÍSLO VÝKRESU: D.1.7

V PŘÍPADĚ ZAJIŠTĚNÍ SOUHLASU MAJITELE POZEMKŮ
PARCEL Č. 1445 A 1446, MOŽNOST PROVEDENÍ PROVIZORNÍ
ŠTERKOVÉ KOMUNIKACE V MINIMÁLNÍ ŠÍŘCE 3,50 m, PRO
ZAJIŠTĚNÍ DOSTUPNOSTI ZAHRADKÁŘSKÉ KOLONIE I V
PRŮBĚHU VÝSTAVBY PROSTORU KŘÍŽOVATKY

POČET ZÁBRAN DLE POTŘEBY, CELKEM MUSÍ BÝT NA ZÁBRANÁCH
MINIMÁLNĚ PĚT SVĚTEL S7 TYPU 1
SDZ & E13 S NÁPISEM "MIMO VOZIDEL STAVBY A DOPRAVNÍ OBSLUHY"

JEDNOSTRANNĚ SMĚROVACÍ
DESKY Z4b nebo Z4d S
VÝSTRAŽNÍM SVĚTLEM S7 TYPU 1

DĚLKA PRACOVNÍHO ZABĚRU cca 40,0 m (MAX 50,0 m)